

## 三十三フィナンシャルグループ連結

(単位：億円)

科目	2021年9月期	前年同期比
経常利益	22	▲9
親会社株主に帰属する中間純利益	33	11
自己資本比率	8.97%	0.29%

2021年9月期の業績につきましては、合併・システム統合に伴う経費の増加などにより経常利益は前年同期比9億円減益の22億円となりました。親会社株主に帰属する中間純利益は、合併に伴い税効果会計基準の統一化を図ったことにより前年同期比11億円増益の33億円となりました。

## 三十三銀行(単体)

(単位：億円)

科目	決算ベース※1	合算ベース※2	
	2021年9月期	2021年9月期	前年同期比
業務粗利益	237	254	19
うち資金利益	182	194	4
うち役務取引等利益	41	45	8
経費	▲202	▲220	▲28
コア業務純益	28	28	▲12
業務純益	39	38	26
経常利益	43	47	▲5
中間純利益	55	57	15

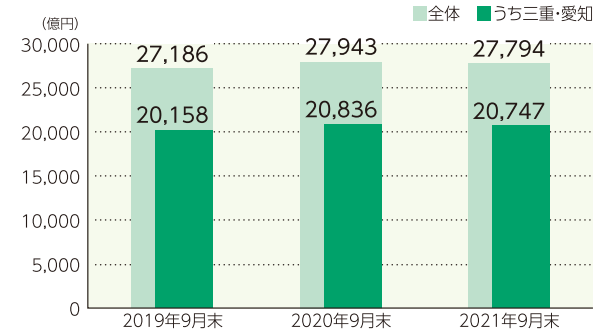
※1 決算ベース(2021年9月期)：2021/5～2021/9の三十三銀行の計数+2021/4の旧第三銀行の計数を単純合算

※2 合算ベース(2021年9月期)：2021/5～2021/9の三十三銀行の計数+2021/4の旧三重銀行及び旧第三銀行の計数を単純合算  
合算ベース(前年同期比)：前年の旧三重銀行及び旧第三銀行の単純合算値との比較

## 貸出金残高※3

# 2兆7,794億円

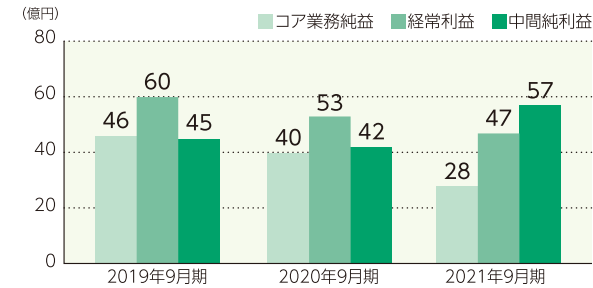
貸出金は、個人向けローンを中心に、前年同期末比149億円減少しました。



## 利益※3(合算ベース)

コア業務純益 28億円 経常利益 47億円 中間純利益 57億円

業務粗利益は増加したものの、合併・システム統合に伴う経費の増加などによりコア業務純益は前年同期比12億円、経常利益は同5億円の減益となりました。一方、中間純利益は前年同期比15億円の増益となりました。

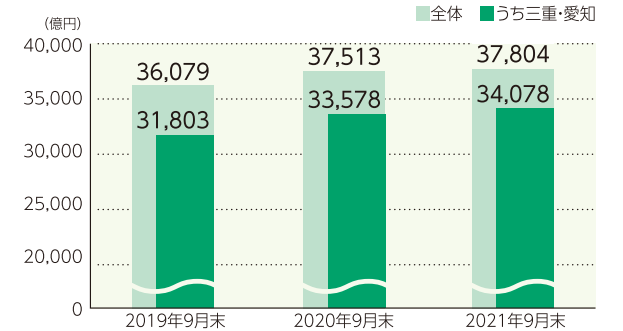


※3 2019年9月末・2020年9月末、2019年9月期・2020年9月期につきましては、旧三重銀行及び旧第三銀行の2行合算(単体)の計数を記載しています。

## 預金・譲渡性預金残高※3

# 3兆7,804億円

預金・譲渡性預金は、個人預金を中心に、前年同期末比290億円増加しました。



## 自己資本比率(国内基準)

# 8.66%(単体) 8.74%(連結)

## 不良債権比率

# 2.42%

## 格付け(FG・三十三銀行)

日本格付研究所(JCR)  
長期発行体格付  
債務履行の確実性は高い

