

三十三フィナンシャルグループ

三十三フィナンシャルグループ連結 (単位：億円)

科目	2021年3月期	
	実績	前期比
経常利益	34	△27
親会社株主に帰属する当期純利益	41	0
自己資本比率	8.71%	0.30%

2021年3月期の業績につきまして、経常利益は信用コストが増加したことから、前期比27億円減益の34億円となりました。親会社株主に帰属する当期純利益は、特別損益の増加により前期並みとなりました。

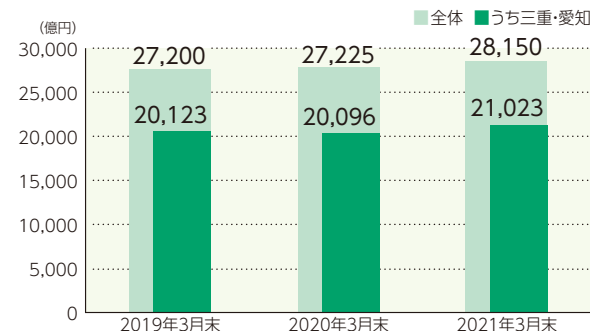
2行合算(単体) (単位：億円)

科目	2021年3月期					
	2行合算(単体)		旧三重銀行(単体)		旧第三銀行(単体)	
	実績	前期比	実績	前期比	実績	前期比
業務粗利益	510	30	231	3	279	26
うち資金利益	375	7	171	2	203	5
うち役務取引等利益	95	2	53	5	42	△2
経費	387	3	187	4	199	△0
コア業務純益	99	11	49	5	50	5
業務純益	88	△13	27	△15	61	2
経常利益	91	△4	43	△14	48	9
当期純利益	104	34	23	△14	80	48

貸出金残高<2行合算(単体)>

2兆8,150億円

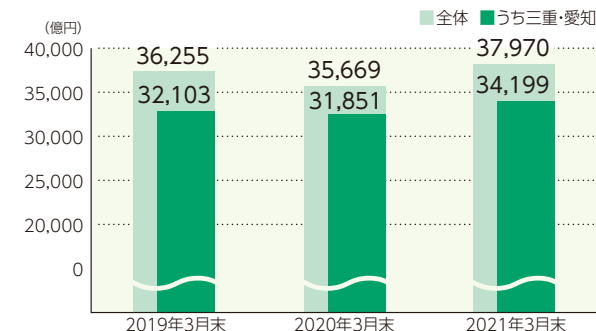
貸出金は、中小企業向け融資を中心に増加し、前期末比924億円増加しました。



預金・譲渡性預金残高<2行合算(単体)>

3兆7,970億円

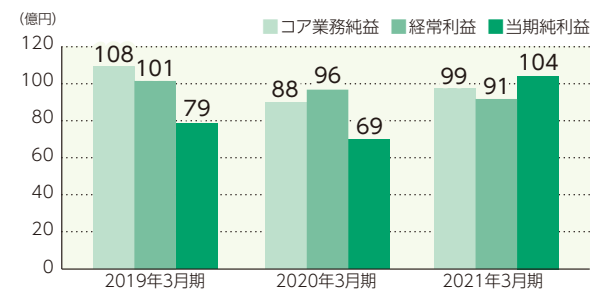
預金・譲渡性預金は、個人預金、法人預金ともに増加し、前期末比2,301億円増加しました。



利益<2行合算(単体)>

コア業務純益 99億円 経常利益 91億円 当期純利益 104億円

資金利益・非金利収益ともに増加した結果、コア業務純益は前期比11億円の増益となりました。経常利益は信用コストの増加により同4億円の減益となりましたが、当期純利益は特別損益の増加により同34億円の増益となりました。



自己資本比率(33FG連結・国内基準)

8.71%

不良債権比率<2行合算(単体)>

2.33%

格付け

日本格付研究所(JCR)  
長期発行体格付  
債務履行の確実性は高い

