

業績ハイライト

三十三フィナンシャルグループ

三十三フィナンシャルグループ連結

(単位：億円)

科目	2020年9月期	
	実績	前年同期比
経常利益	32	△ 9
親会社株主に帰属する中間純利益	21	△ 7
自己資本比率	8.68%	0.16%

2020年9月期の業績につきまして、経常利益は信用コストが増加したことなどにより、前年同期比9億円減益の32億円となり、親会社株主に帰属する中間純利益は、7億円減益の21億円となりました。

三重銀行・第三銀行(2行単体合算)

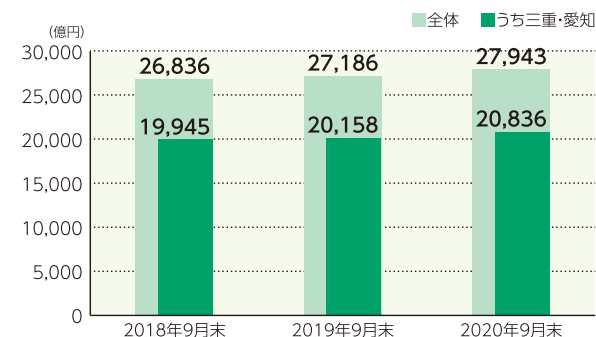
(単位：億円)

科目	2行単体合算		2020年9月期			
			三重銀行(単体)		第三銀行(単体)	
	実績	前年同期比	実績	前年同期比	実績	前年同期比
業務粗利益	235	△12	112	△3	122	△8
うち資金利益	190	3	88	1	102	2
うち役務取引等利益	37	△7	20	△3	16	△4
経費	192	0	93	2	99	△1
コア業務純益	40	△6	20	△4	20	△1
業務純益	11	△42	△9	△33	21	△8
経常利益	53	△7	24	△7	28	0
中間純利益	42	△3	17	△6	24	2

貸出金残高(2行単体合算)

2兆7,943億円

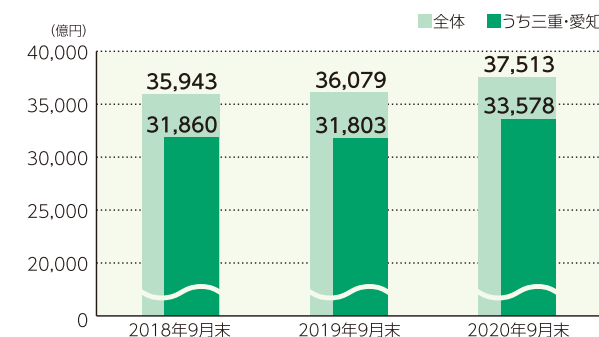
貸出金は、前年同期末比757億円増加しました。



預金・譲渡性預金残高(2行単体合算)

3兆7,513億円

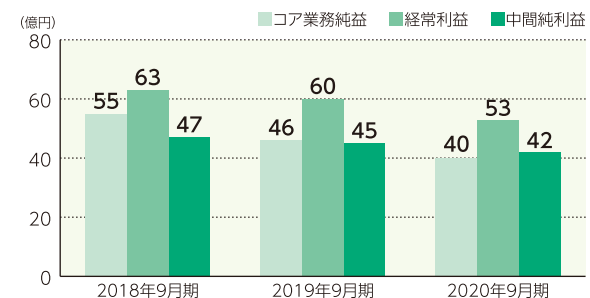
預金・譲渡性預金は、前年同期末比1,433億円増加しました。



利益(2行単体合算)

コア業務純益 **40億円** 経常利益 **53億円** 中間純利益 **42億円**

コア業務純益は前年同期比6億円、経常利益は同7億円、中間純利益は同3億円、それぞれ減益となりました。



自己資本比率(33FG連結・国内基準)

8.68%(連結)

不良債権比率(2行単体合算)

2.14%

格付け

日本格付研究所(JCR)



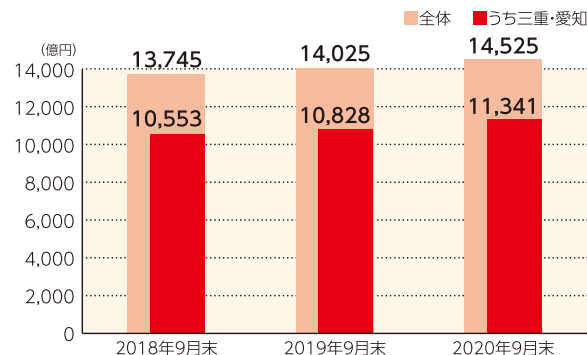
業績ハイライト

三重銀行

貸出金残高

1兆4,525億円

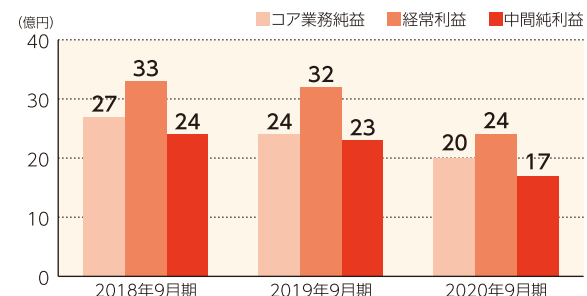
貸出金は、中小企業向け融資を中心に増加し、前年同期末比499億円増加しました。



利益

コア業務純益 20億円 経常利益 24億円 中間純利益 17億円

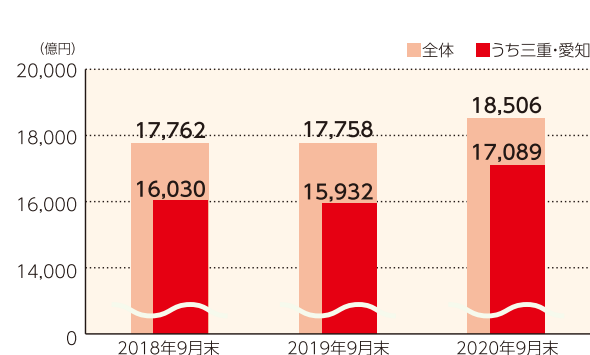
非金利収益の減少、信用コストの増加などによりコア業務純益、経常利益、中間純利益はそれぞれ減益となりました。



預金・譲渡性預金残高

1兆8,506億円

預金・譲渡性預金は、個人預金、法人預金ともに増加し、前年同期末比748億円増加しました。



自己資本比率 (国内基準)


8.04% (単体) 8.22% (連結)

不良債権比率

1.48%

格付け

日本格付研究所 (JCR)

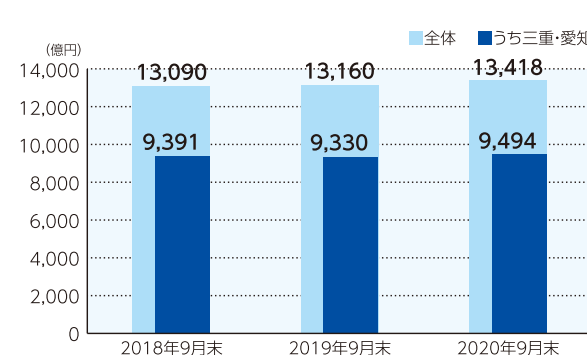


第三銀行

貸出金残高

1兆3,418億円

貸出金は、中小企業向け融資を中心に増加し、前年同期末比257億円増加しました。

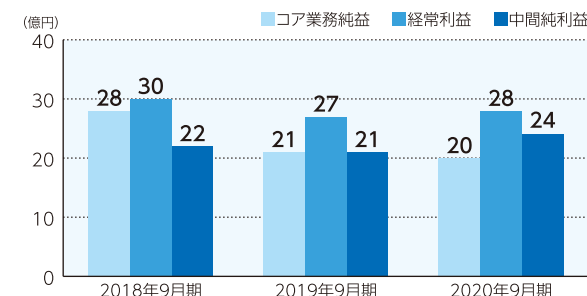


※計数は部分直接償却前です。

利益

コア業務純益 20億円 経常利益 28億円 中間純利益 24億円

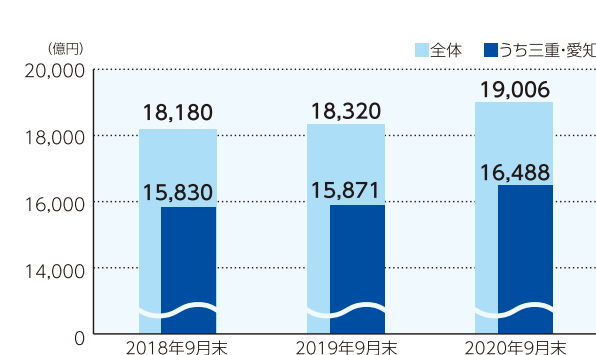
非金利収益の減少などによりコア業務純益は減益となりましたが、経常利益、中間純利益はそれぞれ増益となりました。



預金・譲渡性預金残高

1兆9,006億円

預金・譲渡性預金は、個人預金、法人預金ともに増加し、前年同期末比685億円増加しました。



自己資本比率 (国内基準)

8.22% (単体) 8.37% (連結)

不良債権比率

2.85%

格付け

日本格付研究所 (JCR)

