

## 三十三フィナンシャルグループ

### 三十三フィナンシャルグループ連結 (単位：億円)

科目	2019年9月期	
	実績	前年同期比
経常利益	41	△ 8
親会社株主に帰属する中間純利益	29	△ 469
自己資本比率	8.52%	△ 0.29%

2019年9月期の業績につきまして、経常利益は有価証券関係損益が減少したことなどにより、前年同期比8億円減少し41億円となり、親会社株主に帰属する中間純利益は、前年同期計上した「負ののれん発生益」の影響(463億円)が剥落したことなどにより、469億円減少し29億円となりました。

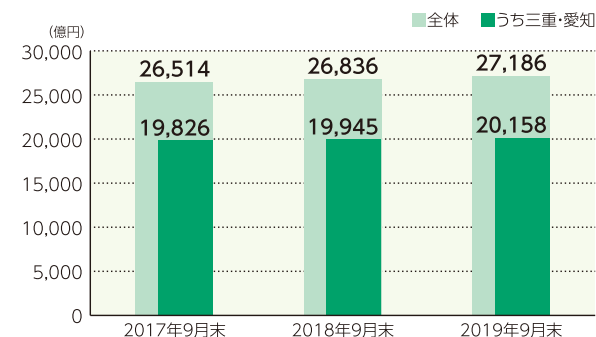
### 三重銀行・第三銀行(2行単体合算) (単位：億円)

科目	2行単体合算		2019年9月期			
			三重銀行(単体)		第三銀行(単体)	
	実績	前年同期比	実績	前年同期比	実績	前年同期比
業務粗利益	247	1	116	0	131	1
うち資金利益	187	△7	87	0	100	△8
うち役員取引等利益	44	△0	23	△1	21	0
経費	192	2	91	3	101	△0
コア業務純益	46	△9	24	△2	21	△6
業務純益	54	△0	24	△3	30	3
経常利益	60	△3	32	△0	27	△2
中間純利益	45	△1	23	△0	21	△0

### 貸出金残高(2行単体合算)

## 2兆7,186億円

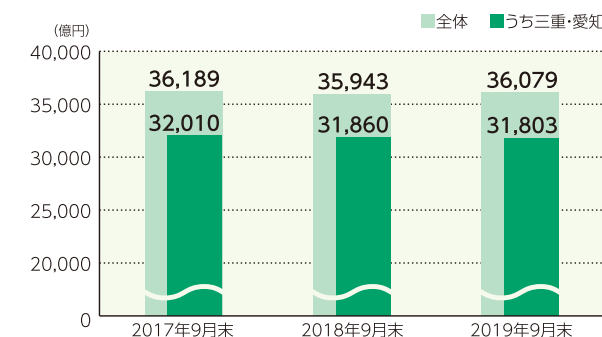
貸出金は、前年同期末比350億円増加しました。



### 預金・譲渡性預金残高(2行単体合算)

## 3兆6,079億円

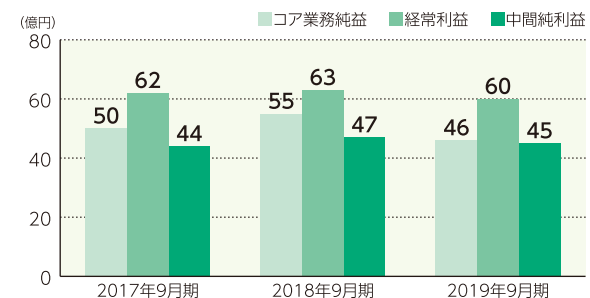
預金・譲渡性預金残高は、前年同期末比136億円増加しました。



### 利益(2行単体合算)

コア業務純益 **46億円**    経常利益 **60億円**    中間純利益 **45億円**

コア業務純益は前年同期比9億円、経常利益は同3億円、中間純利益は同1億円、それぞれ減益となりました。



### 自己資本比率(33FG連結・国内基準)

## 8.52%(連結)

自己資本比率は、連結で8.52%となりました。

### 格付け

日本格付研究所(JCR)  
長期発行体格付



債務履行の確実性は高い

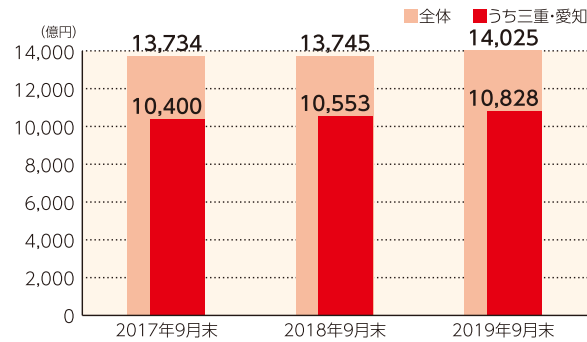
# 業績ハイライト

## 三重銀行

### 貸出金残高

1兆4,025億円

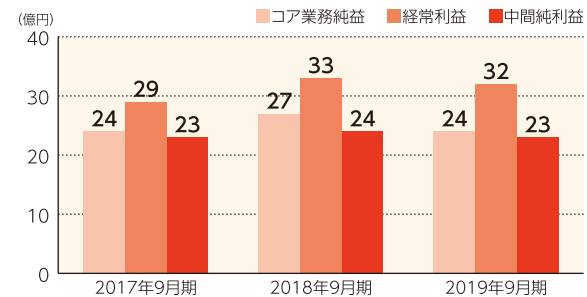
貸出金は、中小企業向け融資を中心に増加し、前年同期末比280億円増加しました。



### 利益

コア業務純益 24億円 経常利益 32億円 中間純利益 23億円

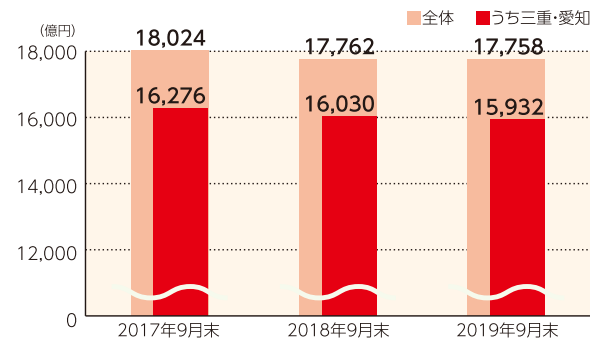
合併・システム統合に伴う経費の増加などにより、コア業務純益、経常利益、中間純利益はそれぞれ減益となりました。



### 預金・譲渡性預金残高

1兆7,758億円

預金・譲渡性預金残高は、法人預金の減少などにより、前年同期末比3億円減少しました。




### 自己資本比率 (国内基準)

7.69% (単体) 7.88% (連結)

自己資本比率は、単体で7.69%、連結で7.88%となりました。

### 格付け

日本格付研究所 (JCR)  
長期発行体格付



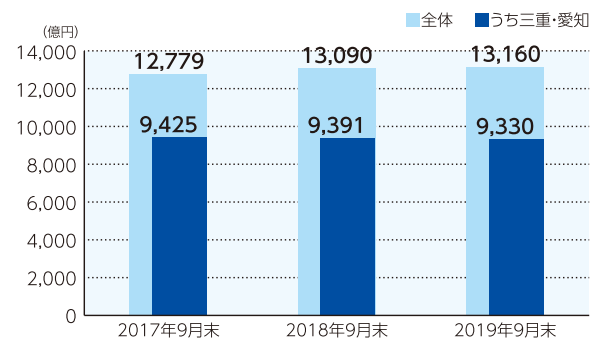
債務履行の確実性は高い

## 第三銀行

### 貸出金残高

1兆3,160億円

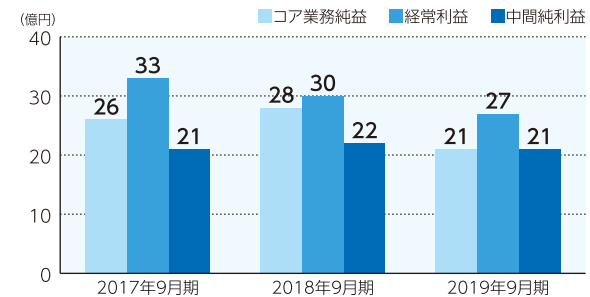
貸出金は、中小企業向け融資を中心に増加し、前年同期末比70億円増加しました。



### 利益

コア業務純益 21億円 経常利益 27億円 中間純利益 21億円

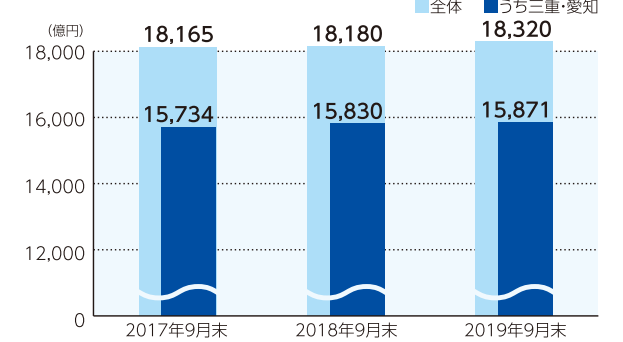
資金利益の減少などにより、コア業務純益、経常利益、中間純利益はそれぞれ減益となりました。



### 預金・譲渡性預金残高

1兆8,320億円

預金・譲渡性預金残高は、法人預金を中心に前年同期末比140億円増加しました。




### 自己資本比率 (国内基準)

8.06% (単体) 8.22% (連結)

自己資本比率は、単体で8.06%、連結で8.22%となりました。

### 格付け

日本格付研究所 (JCR)  
長期発行体格付



債務履行の確実性は高い